

まともりました 路線バスのアンケート



みなさんから今年2月にご協力頂いた路線バスのアンケートがまとめられました。

このアンケートは、皆さんが路線バスをどのように活用し、また、これからの利用について望まれているのかをお尋ねしたもので、集計結果は今後の路線バス事業のあり方についての資料とさせていただきます。

ご協力ありがとうございました。

路線バスを「利用する（予定）」
が全体の52・3%

アンケートは村内全世帯（2,109世帯※平成19年1月時点）のうち1,671世帯（回収率79・2%）からの回答が得られました。

路線バスを「利用する」と答えたのは、全体の30・5%の世帯で、「今後利用する」を含めると全体の52・7%の世帯で利用を希望しており、今後もその必要性が伺えます。また、路線バスをもっとも利用する（予定を含む）のが高齢者で、利用者全体の67・4%を占め、次いで中学生（14・7%）高

校生（10・6%）となっています。

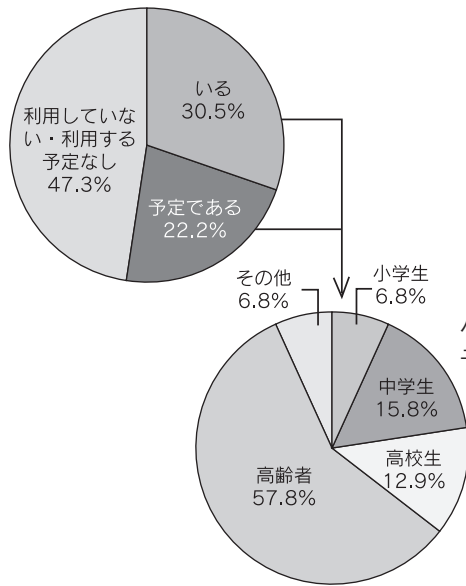
利用する目的は通学が19%で、一部を除き80%を占める割合で高齢者が通院、買い物等で利用する状況が分ります。また、今後利用すると答えた方は、高齢化に伴い利用する可能性があるとの答えが多く、今後も交通弱者の交通手段として路線バスが期待されていることが伺えます。

路線バスを「利用しない」と回答した世帯は47・9%で、主な理由に「自家用車の利用」が上げられ、「時間帯が合わない」「本数が少ない」などの理由もありました。

詳しいアンケートの集計結果は次のおりです。

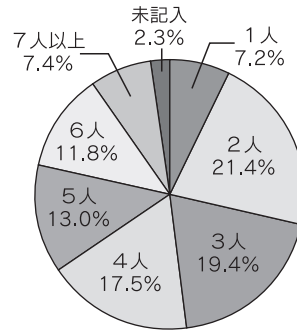
1. すべての方におたずねします

問1-2



バスを利用または予定している方(内訳)

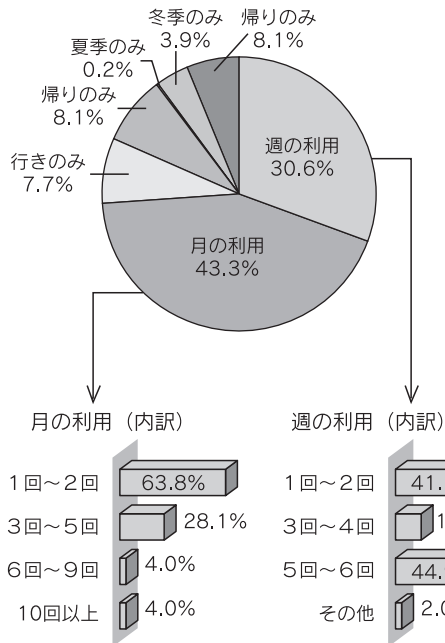
問1-1



あなたの家族構成は、何人ですか？

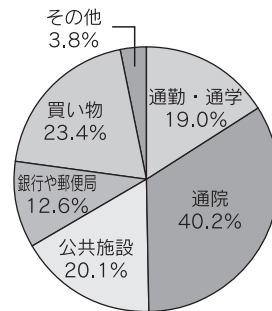
2. 路線バスを利用していると答えた方におたずねします

問2-2



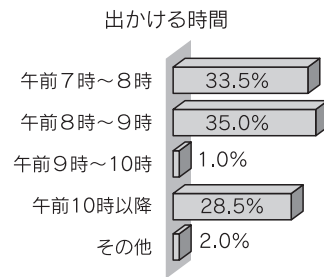
1年間の利用頻度はどのくらいですか。(1つ選択)

問2-1



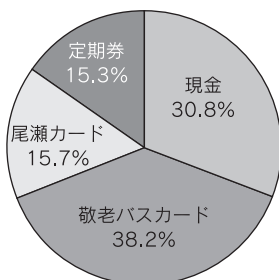
利用の目的であてはまるものすべてをお選びください。(複数回答)

問2-3



利用している時間は何時ごろですか。

問2-4



バスを利用するときの主な運賃支払方法はどれですか。(1つ選択)

