

マイナポイントの予約※1・申込方法

その1：予約編

パソコン版

※1 既にマイキーIDを設定した方はマイナポイント予約済です

準備 - パソコン・ICカードリーダーライタの準備

パソコンとマイナンバーカードに対応したICカードリーダーライタを準備します。

パソコンに「マイキーID作成・登録準備ソフト」をインストールしてください。※2

※2 「マイキーID作成・登録準備ソフト」は、マイナポイント予約・申込サイト「はじめての方はこちら」よりインストールしてください

<https://id.mykey.soumu.go.jp/mypage/MKCAS010/?bulk=1>

動作環境

■ パソコン

OS (Microsoft Windows 8.1,10)

ブラウザ (Internet Explorer 11, Microsoft Edge, Google Chrome)※3

■ ICカードリーダーライタ※4

「公的個人認証サービスポータル」の「マイナンバーカードに対応したICカードリーダーライタ一覧」にあてはまる機種を準備

https://www.jpki.go.jp/prepare/reader_writer.html

※3 Microsoft Edge、及びGoogle Chromeでマイナポイント予約・申込を行う場合、別途、使用するブラウザへ拡張機能を追加することが必要となります

※4 ICカードリーダーライタの接続等については、公的個人認証サービスポータル「ICカードリーダーライタに関するご質問」(<https://www.jpki.go.jp/faq/iccardrw.html>)も併せてご参照ください

マイナンバーカードに対応したICカードリーダーライタ一覧はこちら



ICカードリーダーライタに関するご質問はこちら



マイナポイントの予約方法

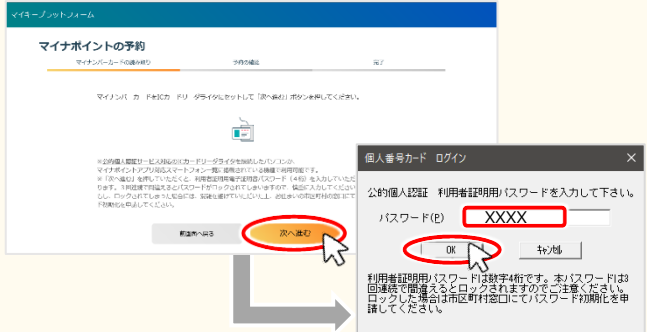
(予約済みの方は裏面(マイナポイント申込方法)をご確認ください)

1 以下のURLから「マイナポイント予約・申込サイト」へアクセスします。アクセス後、「マイナポイントの予約(マイキーIDの発行)」をクリックします。

<https://id.mykey.soumu.go.jp/mypage/MKCAS010/?bulk=1>

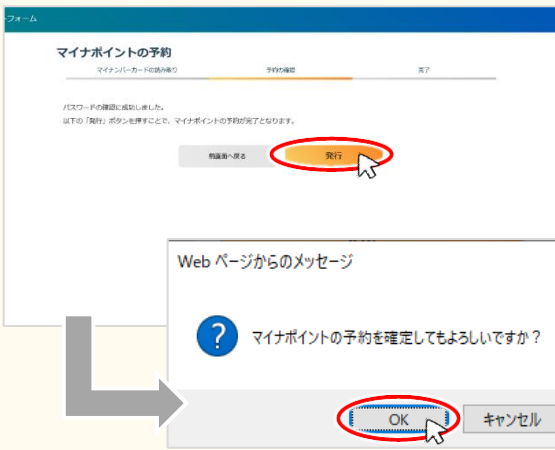


2 マイナンバーカードをセットし、ICカードリーダーライタで読み取り、「次へ進む」をクリックします。利用者証明用パスワード(数字4桁)※5を入力し、「OK」をクリックします。

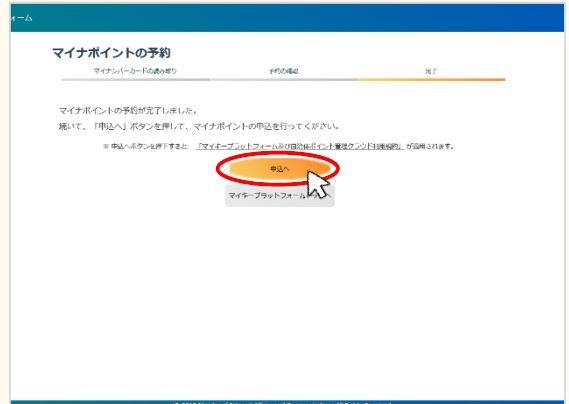


※5 マイナンバーカードの申請時、若しくは受取時にご自身で設定した数字4桁です

3 「パスワードの確認に成功しました」というメッセージが表示されたら、「発行」をクリックします。その後、「OK」をクリックします。



4 マイナポイントの予約は完了です。引き続きマイナポイントの申込みを行う方は、「申込へ」をクリックします。



マイナポイントの申込方法

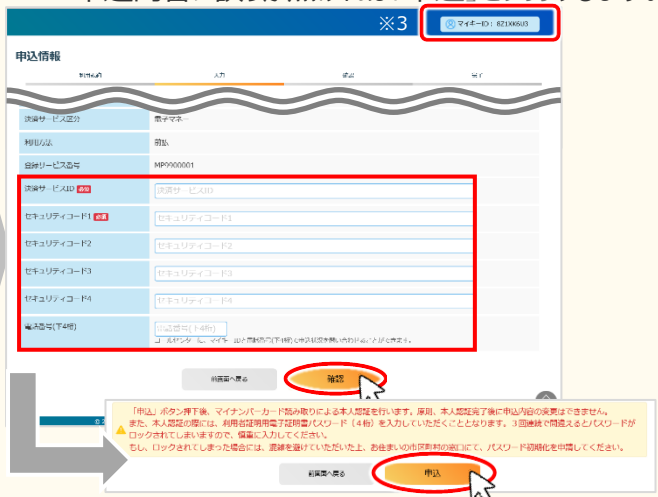
(マイナポイントの申込みのみ実施される方は、(マイナポイント予約方法)の手順①のURLにアクセスし、「マイナポイントの申込」をクリックします。その後、マイナンバーカードでログインし、「申込へ進む」をクリックしてください)

1 マイナポイントを申し込む決済サービスの条件を入力し検索します。※1 決済サービスを選択し、「次へ進む」をクリックします。※2



- ※1 再検索する場合は、手順①を参考に、マイナポイントを申し込む決済サービスの条件を入力し、再度、「検索」をクリックしてください
- ※2 一部の決済サービスは、決済サービスアプリや店頭から申し込みができないものあり、マイキープラットフォームから申し込みができない場合があります

3 決済サービスID、セキュリティコード、電話番号下4桁(任意)※3を入力し、「確認」をクリックします。申込内容に誤りが無ければ「申込」をクリックします。

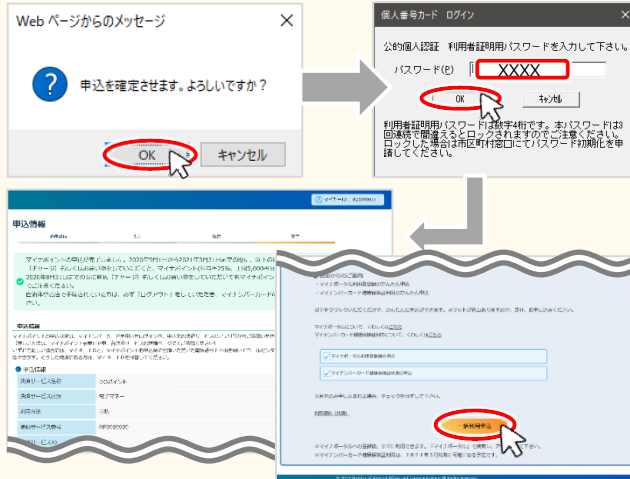


- ※3 マイナポイントの申込状況は、マイナンバーカードで利用者マイページへログインすることにより確認できます。マイナンバーカードでのログインが難しい環境にある方は、コールセンターにて、マイキーID(画面右上に表示)と申込時に登録した電話番号下4桁で確認できます

2 利用規約を確認し、チェックボックスをクリックします。クリック後、「申込へ進む」をクリックします。



4 申込確認ダイアログで「OK」をクリックします。マイナンバーカードをセットし、利用者証明用パスワード(数字4桁)※4を入力し、「OK」をクリックします。マイナポイントの申込みは完了です。※5



- ※4 マイナンバーカードの申請時、若しくは受取時にご自身で設定した数字4桁です
- ※5 マイナポイント申込完了画面下部より、マイナポータル利用者登録、及びマイナンバーカード健康保険証への一括利用申込ができます

お問合せ

マイナポイントに関するお問合せは、マイナポイントサイトをご確認ください。

- マイナポイントサイト (よくあるご質問)
<https://mynumbercard.point.soumu.go.jp/faq/>

マイナポイントサイト
(よくあるご質問)は
こちら

